


# Instructiehandleiding voor Anti Suspension Trauma Strap model EMERGENCY II



Verstelbare gesp



Aluminium haak



## EMERGENCY II - Anti Suspension Trauma Strap

Dank u voor het kiezen van VERTIQUAL-EDGE®! U hebt een product van hoge kwaliteit gekocht dat u betrouwbaar zal beschermen en lange tijd uw metgezel zal zijn bij het werken op hoogte en diepte.

Deze handleiding moet gelezen en begrepen worden alvorens het product te gebruiken! Dit product wordt gebruikt met andere apparatuur (componenten) en vormt zo een systeem voor werken op hoogte. Raadpleeg de instructiehandleiding van elk onderdeel in uw systeem voor compatibiliteit en correct gebruik! Het opvolgen van deze instructies is essentieel voor uw veiligheid. Als u dit niet doet, kan dit leiden tot ernstige of zelfs dodelijke ongevallen! Bewaar deze instructies samen met het product, toegankelijk voor alle gebruikers, zodat ze ze kunnen raadplegen wanneer nodig!

### WAARSCHUWING!

Deze instructies zijn een uitgebreide basisgids voor het veilige gebruik van de aangeschafte apparatuur. Ze bevatten algemene informatie over het product, bedoeld om de gebruiker te helpen, maar kunnen niet alle situaties dekken die zich kunnen voordoen bij de dagelijkse activiteiten en kunnen in geen geval de gespecialiseerde opleidingen voor veiligheid op hoogte vervangen. Deze apparatuur mag alleen worden gebruikt door goed opgeleide gebruikers, die bekend zijn met de relevante wetgeving en die een speciale veiligheidstraining voor werken op hoogte met goed gevolg hebben afgerond.

### WAARSCHUWING!

De gebruiksaanwijzing wordt bijgewerkt wanneer zich technische of wettelijke wijzigingen voordoen. De nieuwste versie van de instructies overschrijft eerdere versies en is de enige geldige versie. Zorg ervoor dat u de instructies van de meest recente versie volgt. U kunt de meest recente instructies downloaden van onze website [www.vertiqualsafety.com](http://www.vertiqualsafety.com) door naar de sectie van elk product te gaan. Neem voor hulp of aanvullende vragen contact met ons op via [office@vertiqualsafety.com](mailto:office@vertiqualsafety.com) of Tel. (+40) 0365/882143.

### WAARSCHUWING!

Dit product vervangt NIET de behoefte aan een REDDINGSPLAN! Het is de verantwoordelijkheid van de werkgever om voor elke situatie een reddingsplan op te stellen en over aangewezen personeel en geschikte interventiemiddelen te beschikken!

### WAARSCHUWING!

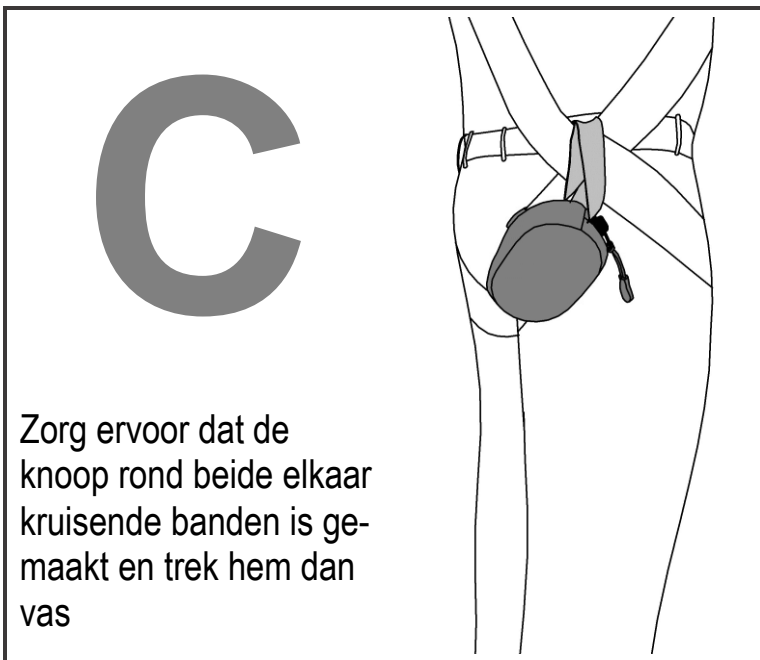
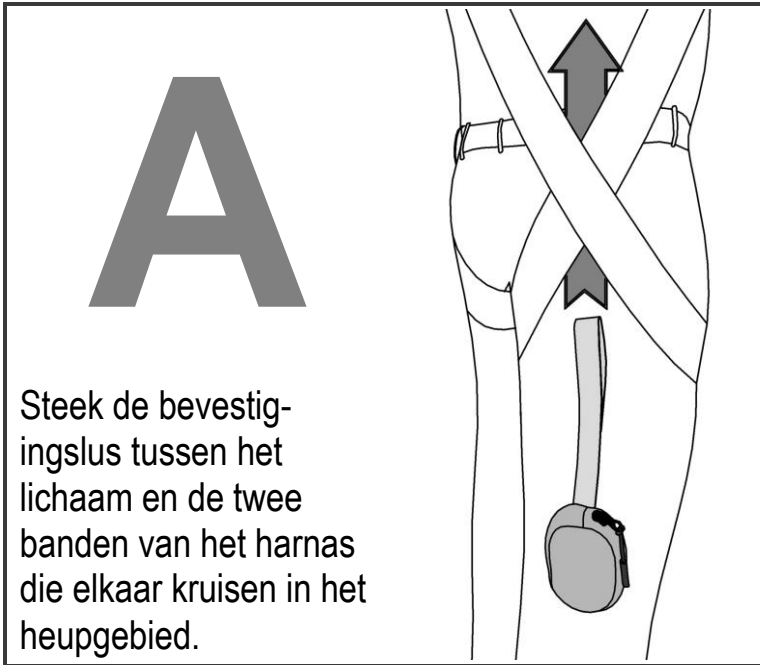
Het is ten strengste verboden om dit apparaat te gebruiken voor valstopdoeleinden (in valstopsystemen) of voor enig ander doel dan waarvoor het is ontwikkeld!

### PRODUCT BESCHRIJVING

EMERGENCY II wordt gebruikt door de persoon die een valstop heeft ervaren en nu is opgehangen, wachtend om te worden gered. Het doel van deze uitrusting is om de voeten van de gebruiker te ondersteunen, hem/haar in staat te stellen op te staan en de druk op de dijslagaders te verlichten die wordt veroorzaakt door langdurige ophanging in het harnas voor het hele lichaam. Zodra de val is gestopt, moet de gebruiker EMERGENCY II snel inzetten en in de lus stappen (rechttop staand).

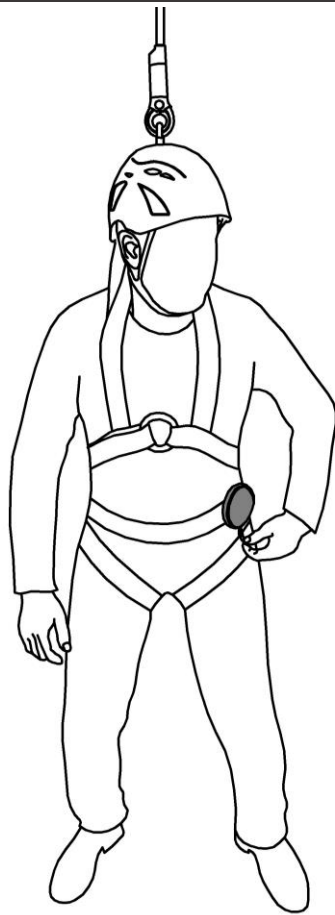
Te gebruiken door 1 persoon tot 140 kg!

### Bevestiging aan het harnas: A-B-C-D



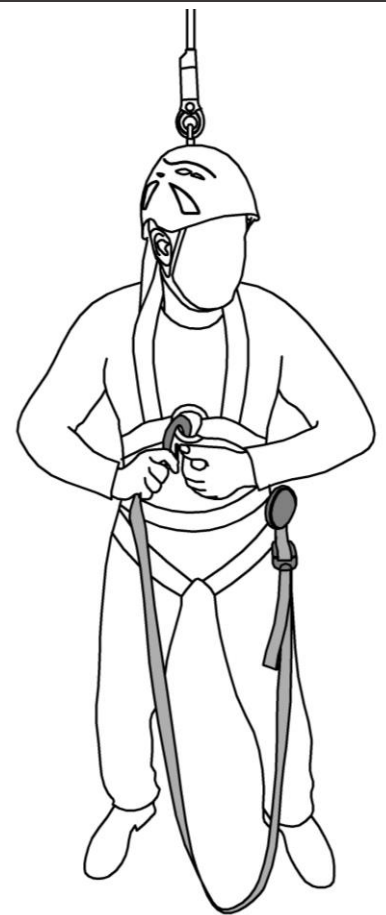
**Gebruik: 1-2-3**

# 1




Open de rits en trek de band eruit

# 2



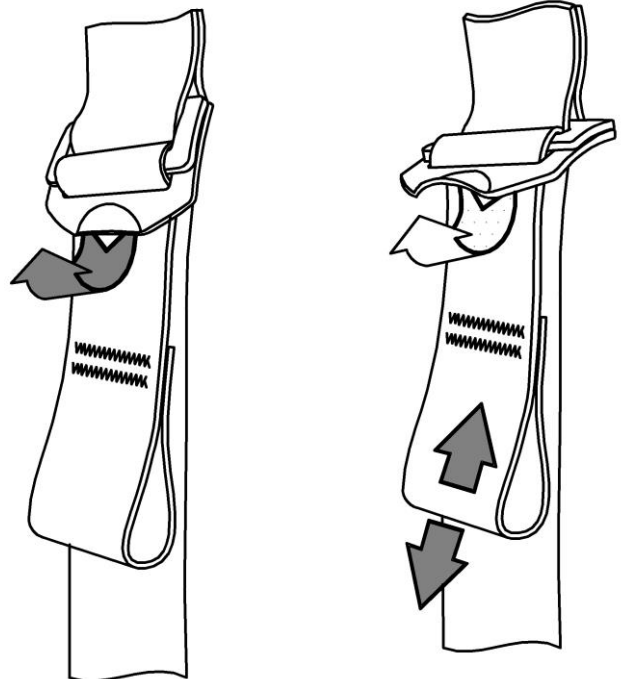
Bevestig de eindconnector aan het bevestigingspunt op de borst of aan de tegenoverliggende zijring van de harnasgordel

# 3



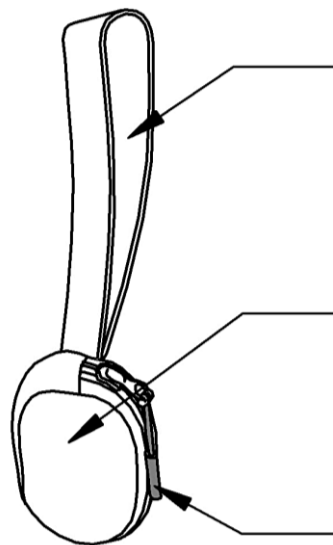
Kies het gewenste ondersteuningsnivea u met behulp van de verstelbare gesp en stap vervolgens in de lus

## Verstelbare gesp



Belangrijke componenten

Bevestigingssoog (bekijk A, B, C en D voor instructies!)



**zak** (bevat webbing, bevestigingsgesp en label)

Rits (rits de rits open zodat de strap geactiveerd kan worden)

**CONTROLES!** Voor gebruik en periodiek moet de gebruiker controles uitvoeren om er zeker van te zijn dat het product niet beschadigd is. Controleer zorgvuldig alle dragende onderdelen (banden, verbindingstuk, stelgesp en stiksels).

Let goed op: snijwonden, brandwonden, verkleuringen, verharde of dünnere delen, beschadigd stiksel, verbogen of vervormde metalen onderdelen, defecte connectorpoort of andere afwijkingen aan de componenten of structuur!

**WAARSCHUWING!** Als er schade wordt vastgesteld, moet deze apparatuur onmiddellijk worden weggegooid en vernietigd!

Het wordt aanbevolen om EMERGENCY II mee te sturen met uw harnasgordel voor elke periodieke inspectie!

**REPARATIES** of andere wijzigingen kunnen alleen door de fabrikant worden uitgevoerd! Elke reparatie, wijziging of toevoeging door iemand anders is ten strengste verboden!

**LEVENSDUUR:** het product kan tot 10 jaar na de fabricagedatum worden gebruikt, op voorwaarde dat het geen schade heeft opgelopen (\*zie de sectie **CONTROLES** voor details). Opmerking: de productiedatum staat vermeld op het productlabel "mm/jjjj".

**OPSLAG, ONDERHOUD, TRANSPORT:** De apparatuur moet worden opgeslagen in een droge, koele en goed geventileerde ruimte, indien mogelijk in de originele verpakking. Tijdens de opslag moet deze apparatuur worden beschermd tegen UV-straling, zonnestraling, hitte, vonken, spatten van gloeiend metaal, elektriciteit, chemicaliën, scherpe voorwerpen, warmtebronnen, stof, cement, oliën en vetten of andere verontreinigingen. Gespen en metalen onderdelen kunnen worden gereinigd met een zachte doek of met perslucht. Indien nodig kunnen de textieldelen worden gereinigd met warm water (30°C) en daarna worden afgespoeld. Het drogen van de natte apparatuur wordt gedaan door deze in een goed geventileerde ruimte op te hangen, uit de buurt van warmtebronnen. Wanneer het volledig gedroogd is, kan het apparaat dienovereenkomstig in de verpakking (zak of doos) worden opgeborgen. Het transport van de apparatuur moet plaatsvinden in de beschermende tas of doos, uit de buurt van factoren die kunnen verontreinigen of schade kunnen toebrengen.

Fabrikant: Vertiqua Engineering S.R.L.

RO-547367 Corunca DN1-E60 Nr. 397G

[www.vertiqualsafety.com](http://www.vertiqualsafety.com)

**GARANTIE EN AANSPRAKELIJKHEID!** De fabrikant biedt op dit product 24 maanden garantie vanaf de fabricagedatum. Garantie geldt alleen voor materiaal- of fabricagefouten! Schade als gevolg van normale slijtage, corrosie, slecht (of helemaal geen) onderhoud, die het gevolg is van onvoorzichtigheid, ongevallen, onbevoegde reparaties of modificaties, verkeerd gebruik van dit product of welke andere reden dan ook vallen NIET onder de garantie! Garantieclaims zijn alleen van toepassing op het product. Alle aanspraken van de gebruiker of enige andere partij voor directe, indirecte of gevolgschade die voortvloeit uit het gebruik van dit product zijn uitgesloten van garantie- en aansprakelijkheidsaannames. Alle aanspraken dienaangaande worden hierbij uitdrukkelijk afgewezen. De gebruiker moet worden geïnformeerd over de gevaren van werken op hoogte en diepte. Hij moet zich bewust zijn van de risico's en hij moet zich ervan bewust zijn dat hij de enige verantwoordelijke is voor eventuele schade, ongevallen of zelfs overlijden die kunnen voortvloeien uit het gebruik van deze apparatuur. Als de gebruiker hiertoe niet in staat is of als hij niet over de competentie beschikt om dit te doen, kan hij dit product niet gebruiken. VERTIQUAL Engineering SRL wijst hierbij alle aansprakelijkheidsclaims af voor directe, indirecte, accidentele of gevolgschade die voortvloeit uit het gebruik van dit product.